



**REGIONE CAMPANIA**  
**AZIENDA SANITARIA LOCALE NA 3 SUD**

VIA MARCONI, 66  
TORRE DEL GRECO

ASL NAPOLI 3 SUD Direzione Generale
08 AGO 2014
PERVENUTO

DELIBERAZIONE DEL DIRETTORE GENERALE

**OGGETTO: Definizione Regressione Tariffaria Unica Anno 2010 – Macroarea di Assistenza Specialistica Ambulatoriale**

Il Coordinatore del Tavolo Tecnico

Alla stregua della istruttoria compiuta dal Coordinatore del Tavolo Tecnico, nomina provvisoria del 20/06/2011 (giusta nota prot. n. 0023913 del Commissario Straordinario pro-tempore) e delle risultanze e degli atti tutti richiamati nelle premesse che seguono, costituenti istruttoria a tutti gli effetti di legge, nonché dell' espressa dichiarazione di regolarità tecnica ed amministrativa della stessa resa dal responsabile Dirigente proponente a mezzo di sottoscrizione della presente;

dichiarata altresì espressamente con sottoscrizione, nella qualità di responsabile del trattamento anche nella fase di pubblicazione, la conformità del presente atto ai principi di cui al D.Lgs.30 giugno 2003, n. 196, con consequenziale esclusiva assunzione di responsabilità;


dichiarata, infine, la conformità del presente atto ai principi di cui alla legge 6 novembre 2012, n.190;

**Premesso che**

- con deliberazione regionale n. 2451 del 01/08/2003, avente ad oggetto: "Determinazione dei volumi di prestazioni sanitarie da assicurare per l'anno 2003 e dei correlati limiti di spesa ai sensi della delibera di Giunta Regionale n. 1272 del 28 marzo 2003", la Giunta Regionale della Campania stabiliva che il numero di prestazioni ed i correlati fatturati eccedenti il tetto assegnato, sarebbero stati remunerati attraverso l'istituto della Regressione Tariffaria Unica (R.T.U.);
- tale modalità di remunerazione deve essere applicata a tutte le macroaree assistenziali (Ospedaliera, Specialistica Ambulatoriale, Riabilitativa);
- l'istituto della R.T.U. è stato confermato anche nelle successive deliberazioni regionali (n. 048/03, n. 2157/05, n. 1843/05, n. 800/06, n. 517/07, n. 1268/08 e n. 1269/09);

**Considerato che**

- La ASL Napoli 3 Sud nasce dalla fusione delle ex AA.SS.LL. Napoli 4 e Napoli 5, per effetto delle deliberazioni di Giunta Regionale nn. 550 e 551 del 20.03.2009, e successivi



DD.CC.AA. n. 98 e 100 anno 2012, e che pertanto è stato necessario un periodo di transizione, propedeutico all'unificazione delle metodologie di monitoraggio e di calcolo utilizzate nelle suddette ex AA.SS.LL. per la definizione della R.T.U che ha creato ritardi anche nella definizione dei consuntivi degli anni successivi alla riunificazione suddetta;

- la DGRC n.35 del 22/06/2010 ha assegnato alla A.S.L. Napoli 3 SUD per l'anno 2010 relativamente alla Macroarea di Assistenza Specialistica Ambulatoriale Esterna da Privati un limite di spesa complessivo di € 76.825.000,00
- la suddetta deliberazione regionale ha stabilito che le ASL, sulla base della programmazione dei volumi e dei correlati limiti di spesa stabiliti per macroarea, definiranno la suddivisione degli stessi per branca e/o tipologia di prestazioni, tenendo conto dei dati reali di fabbisogno delle diverse prestazioni sanitarie, come desumibili anche dai dati consuntivi degli ultimi esercizi;
- che la definizione della suddivisione del tetto complessivo per branca è stata esaminata ed approvata durante il Tavolo Tecnico del 01/07/2010 (verbale n.6 AMB.)

#### Constatato che

- si è proceduto alla definizione della R.T.U. 2010 per la Macroarea di Assistenza Specialistica Ambulatoriale attraverso la raccolta e l'elaborazione dei dati relativi alle prestazioni ed i correlati fatturati prodotti dalle strutture accreditate temporaneamente ubicate sul territorio della ASL NA 3 SUD;

tali dati, asseverati e trasmessi dai Direttori dei Distretti Sanitari ai Tavoli Tecnici vigenti negli anni 2010 e 2011, sono stati discussi nel corso dei Tavoli Tecnici svoltisi in data 14/02/2014, 27/02/2014, 11/04/2014, 19/05/2014, 12/06/2014, con le Associazioni di Categoria presenti;

- sulla scorta dei rilievi presentati dalle Associazioni di categoria, i rappresentanti aziendali hanno richiesto ai servizi competenti della A.S.L. Napoli 3 SUD ulteriori controlli ed approfondimenti sui dati contestati;
- i rilievi di volta in volta rappresentati dalle Associazioni di Categoria, in tempi diversi e non sempre chiaramente esplicitati in maniera univoca, hanno creato numerose difficoltà nella ratifica di un documento finale condiviso da entrambe le parti (pubblica e privata), rallentando notevolmente il percorso di elaborazione dello stesso, tant'è che sono stati necessari ulteriori riunioni di Tavoli Tecnici come sopracitati
- in particolare, nel corso del Tavolo Tecnico del 12/06/2014 (ALLEGATO A) che è parte integrante e sostanziale della presente Deliberazione, sono state valutate le giustificazioni addotte dai CTA sia per l'overselling prestazionale sia per il superamento del valore medio prestazionale unico sempre maggiorati del 10% rispetto al 2009.
- nel corso del Tavolo Tecnico del 12/06/2014 (il cui verbale è parte integrante e sostanziale della presente Deliberazione ALLEGATO A), i componenti del tavolo tecnico non hanno raggiunto un accordo al fine di addivenire ad una definizione conclusiva della problematica RTU 2010.
- Considerato quanto indicato nell' art. 8 del Contratto ai sensi dell' art. 8 quinquies comma 2 del D.L.gs n. 502/92 che recita *"che nel caso in cui la valutazione della ASL non è concorde con quella della maggioranza degli altri componenti del tavolo tecnico, il parere di questi ultimi non è vincolante per l' ASL, che procederà ai conseguenti adempimenti in difformità dal parere dei rappresentanti delle associazioni di categoria"*.



- Ai sensi del DCA n. 35 del 22.06.2010 allegato 1 art. 5 comma 3 punto 8 "...qualora l' esaurimento del limite di spesa si verifica a consuntivo in una data successiva rispetto all' ultima data di previsione di esaurimento del limite di spesa comunicata dalla ASL , NULLA SPETTERA' agli erogatori , nè a titolo di compenso né a titolo di indennizzo o di risarcimento per le prestazioni sanitarie rese oltre la data consuntiva di esaurimento del limite di spesa", sono stati decurtati i fatturati, e le relative prestazioni equivalenti, erogate dai CTA oltre la data di esaurimento a consuntivo del limite di spesa previsto dalla singola branca, come si evince nelle tabelle allegate (1, 2, 3, 4, 5, 6, 7, 8, e 9).
- Per tutto quanto sopra rappresentato si è proceduto alla valutazione di ogni singola giustificata trasmessa dai C.T.A. ai Direttori dei Distretti, appartenente alla Macroarea Specialistica Ambulatoriale, la cui istruttoria è agli atti del servizio proponente.
- Nel procedere alla decurtazione dei fatturati e delle relative prestazioni equivalenti, erogate dai CTA oltre la data di esaurimento a consuntivo del limite di spesa previsto dalla singola branca, e alla valutazione delle giustificative dei singoli CTA, è risultato solo la branca di FKT aver superato il limite di spesa previsto pari ad euro 2.675.303,89, con una economia complessiva di euro 2.920.641,07, determinata dal fatturato eccedente la data a consuntivo di esaurimento delle prestazioni e dal mancato riconoscimento per alcuni CTA di overselling e/o superamento del 10% del Valore Medio Prestazionale (VMP).



Il Direttore Generale, su proposta del Tavolo Tecnico di parte pubblica, ha disposto l'utilizzo di parte dell'economie sopra indicate per la compensazione dello sfioramento dei Centri di FKT, per un totale di euro 2.675.303,89 considerando che tra le prestazioni espletate dai CTA suddetti sono state erogate anche prestazioni cosiddette complesse, consentendo un risparmio sulle prestazioni ex art 26 L. 833/78; la riattribuzione è avvenuta in proporzione al fatturato di ciascun CTA della branca di FKT azzerando di fatto la RTU , con un residuo di ulteriori euro 245.337,18 (tabella 1)

- Il Direttore Generale, su proposta del Tavolo Tecnico di parte pubblica, ha disposto l'utilizzo della ulteriore economia di euro di 245.337,18, per la compensazione di parte delle prestazioni erogate dalle branche di Radiodiagnostica e Medicina Nucleare in proporzione allo sfioramento effettuato, considerando che le prestazioni espletate dai CTA sono prestazioni di alta complessità e di notevole valenza sanitaria, con una riattribuzione di euro 208.578,42 per la branca di Medicina Nucleare, e di euro 36.758,76 per la branca di Radiodiagnostica. ( tabella 1)
- Tutto quanto premesso ha determinato l'elaborazione delle seguenti Tabelle finali allegate (1, 2, 3, 4, 5, 6, 7, 8 e 9) che sono parte integrante e sostanziale della presente Deliberazione, nelle quali sono calcolati gli importi da detrarre ai fatturati dell'anno 2010 dei CTA delle branche della Specialistica Ambulatoriale;

#### Rilevato che

- nel corso dei vari Tavoli Tecnici, per la Macroarea di Assistenza Specialistica Ambulatoriale, le Associazioni di categoria hanno più volte espresso il proprio apprezzamento per lo sforzo compiuto dalla parte pubblica del tavolo tecnico negli ultimi mesi, circa l'attivazione e la conclusione della procedura della regressione 2010.

**Considerato:**

- che da quanto emerso dalla riattribuzione delle economie sopra indicate nelle branche che risultavano aver superato il tetto di spesa previsto, non si rileva alcuna applicazione di regressione tariffaria per le Branche appartenenti alla Macroarea della Specialistica Ambulatoriale.

**PROPONE AL DIRETTORE GENERALE**

- di applicare per l'anno 2010 il recupero del fatturato indicato nelle Tabelle finali (vedi colonna Totale Abbattimenti) allegate (Tabelle 3, 4, 5, 6, 7 e 9) scaturito:
  - 1) dal fatturato eccedente la data a consuntivo di esaurimento delle prestazioni, ai sensi del DCA n. 35 del 22.06.2010 (allegato 1 art. 5 comma 3 punto 8);
  - 2) dal mancato riconoscimento per alcuni CTA di overselling e/o superamento del 10% del Valore Medio Prestazionale (VMP) e dopo le riattribuzioni delle economie sopracitate (Tabelle 1, 2, 3, 4, 5, 6, 7, 8 e 9).
- di rendere parte integrante e sostanziale tutti gli allegati uniti al presente atto
- di incaricare i Direttori dei Distretti competenti per territorio di richiedere ai CTA interessati l'emissione delle note di credito relative agli importi definiti (vedi colonna Totale Abbattimenti) nelle Tabelle allegate (Tabelle 2, 3, 4, 5, 6, 7 e 9)

**Il coordinatore del Tavolo Tecnico Aziendale**  
**D.ssa Antonella De Stefano**



**IL DIRETTORE GENERALE**

Preso atto della dichiarazione resa dal Dirigente proponente con la sottoscrizione, in ordine alla regolarità tecnica ed amministrativa del presente atto, nonché relativa alla conformità dello stesso atto alle disposizioni vigenti in materia di tutela della privacy,

sentito il parere favorevole espresso dal Direttore Sanitario e del Direttore Amministrativo d'azienda

**Visti**

- gli atti allegati alla presente deliberazione

**Ritenuto necessario**


- procedere all'applicazione dell'istituto della regressione tariffaria ai sensi della D.G.R.C. n. 1268/08;

**Valutato**

- quanto espresso in premessa dal Dirigente Responsabile, D.ssa A. De Stefano;

**DELIBERA**

- di applicare per l'anno 2010 il recupero del fatturato indicato nelle Tabelle finali (vedi colonna Totale Abbattimenti) allegate (Tabelle 3, 4, 5, 6, 7 e 9) scaturito:



- 3) dal fatturato eccedente la data a consuntivo di esaurimento delle prestazioni, ai sensi del DCA n. 35 del 22.06.2010 (allegato 1 art. 5 comma 3 punto 8);
- 4) dal mancato riconoscimento per alcuni CTA di overselling e/o superamento del 10% del Valore Medio Prestazionale (VMP) e dopo le riattribuzioni delle economie sopracitate (Tabelle 1, 2, 3, 4, 5, 6, 7, 8 e 9).
- di rendere parte integrante e sostanziale tutti gli allegati uniti al presente atto
  - di incaricare i Direttori dei Distretti competenti per territorio di richiedere ai CTA interessati l'emissione delle note di credito relative agli importi definiti (vedi colonna Totale Abbattimenti) nelle Tabelle allegate (Tabelle 2, 3, 4, 5, 6, 7 e 9)
  - di dare mandato al Coordinamento del Tavolo Tecnico proponente di trasmettere il presente atto, che si rende immediatamente eseguibile, ai seguenti soggetti interessati da tale provvedimento: i Dirigenti Responsabili dei Distretti Sanitari ASL NA 3 SUD, Responsabile del Servizio GEF, Responsabile Servizio Affari Legali, Servizio Assistenza Sanitaria di Base, Responsabile Servizio Riabilitazione Area A e B, i Rappresentanti delle Associazioni di Categoria per la Macroarea di Assistenza Specialistica Ambulatoriale.

Il Servizio proponente sarà responsabile in via esclusiva della esecuzione della presente Deliberazione, curandone tutti i consequenziali adempimenti.



**IL DIRETTORE SANITARIO**  
**Dr. GIUSEPPE RUSSO**  
**SERVIZIO ASSISTENZA**  
**OSPEDALIERA**  
Il Direttore  
*Dott. Franklin Picker*

**IL DIRETTORE AMM.VO**  
**Dr. SALVATORE PANARO**

**IL DIRETTORE GENERALE**  
**Dr. MAURIZIO D'AMORA**

# ALLEGATO A

## Tavolo Tecnico per la Macroarea Specialistica

Addì 12 Giugno 2014 sono riuniti alle ore 10.00 presso la sede ASL NA 3 SUD, in via Alcide de Gasperi n. 167 C/Mare di Stabia, i componenti del Tavolo Tecnico, Rappresentanti Aziendali e delle Associazioni di Categoria, per la Macroarea Specialistica Ambulatoriale (compresa FKT) giusta convocazione del 05 Giugno c.a. Prot. n° 36 con ordine del giorno:

**Regressione Tariffaria 2010 – Varie ed eventuali.**

### Associazioni di categoria

A.N.P.R.I.C. - delega delega Buonincontri _____	Presente
CONFAPISANITA' - Buonincontri _____	Presente
A.N.I.S.A.P. - Sign.ra C. Mautone <u>x DEGA P.P. Pouzzi</u>	Presente
CONFINDUSTRIA SANITA' - Avv. G. Abagnale _____	Presente
FEDERLAB SBV - Dr. Mancino _____	Presente
FOAI - Ing. L. De Carlo _____	Presente
ASPAT - Dr. Gambino _____	Presente
FRAS - Dr. Zambra _____	Presente
ARIS - Forgiione _____	Assente
AISA Prof. Salvatore Avv. Carnielli _____	Presente
SNR - Dr. Accarino _____	Presente
Conf.Centri Antidiabete - Avv. Iannella _____	Assente

### Rappresentanti aziendali

Dr.ssa A. De Stefano - Coordinatore:	Presente
Dr. M. Di Gennaro	Presente
Dr. P. Sergianni	Presente
Dr.ssa V. Scafarto	Presente
Dr. S. Langella	Presente
Dr. L. Fiorenza	Presente
Dr. A. Ciccone	Assente
Sig. F. Di Marzo	Assente

Il Coordinatore del T.T. avvia i lavori.

La FEDERLAB SBV - Dr. Mancino legge e consegna una dichiarazione del Dr. G. Diglio rappresentante di Federlab SBV (n° 1 All.)

La parte pubblica ribadisce che la convocazione odierna del T.T. nonostante la richiesta di rinvio è finalizzata alla chiusura della RTU 2010

Il Dr. Gambino per conto delle Associazione di Categoria ASPAT – SNR – ANISAP - legge e consegna una dichiarazione ( n° 2 All.)

AISA – Prof. Salvatore in relazione ai dati di giustificazione richiesti dichiara che il dato relativo al numero di prestazioni riconosciute al Centro C.M.O. cod. 008426 per il 2009, riportato nella Delibera n°402/2013 della ASL NA 3 Sud non è

La parte pubblica

Si passa all'esame delle giustificazioni presentate:

ASPAT  
Associazione Sanità Privati  
Accreditata Federlab  
Il Presidente

CONFINDUSTRIA SANITA'  
IL DELEGATO  
AVV. GIUSEPPE ABAGNALE



Spettabile  
ASL NAPOLI 3 SUD  
Corso Alcide De Gasperi n° 167  
CASTELLAMMARE di STABIA (NA)

Trasmessa a mezzo fax al n° 081/8729829

**Oggetto:** Dichiarazione Presidente A.I.S.A.

Giuste intese telefoniche intercorse, si trasmette il testo – qui di seguito trascritto - della dichiarazione resa dal Presidente A.I.S.A. Prof. Antonio Salvatore in sede di Tavolo Tecnico tenutosi in data 12.06.2014.

Si prega di provvedere ad integrare il verbale della predetta riunione e di trasmettere alla scrivente Associazione copia integrale dello stesso di modo da consentirne la immissione agli atti.

*“Il Prof. Antonio Salvatore dell’A.I.S.A., relativamente alla Struttura identificata con il cod. 008426 ricadente nel Distretto Sanitario n°56, evidenzia che i dati di produzione certificati da questa ASL risultano disomogenei ed, in quanto tali, non confrontabili.*

*Benvero, da verifiche effettuate dalla predetta Struttura Sanitaria presso il succitato Distretto è emerso che il dato di produzione relativo all’anno 2009 risulta essere decisamente inferiore a quello effettivo, in quanto risente delle decurtazioni successivamente rivelatesi illegittime ed abnormi, effettuate a vario titolo sulle prestazioni erogate. Confrontare dati non sovrapponibili – al netto delle decurtazioni nel 2009 ed al lordo delle stesse nel 2010 – oltre che contrario alle vigenti disposizioni normative e contrattuali, significherebbe penalizzare una struttura che ha legittimamente erogato prestazioni nel rispetto della norma.*

*Con l’occasione il Prof. Antonio Salvatore, segnala l’esigenza di verificare che i periodi di confronto (2010 rispetto al 2009) siano omogenei siccome nel 2009 l’esaurimento dei Tetti di Spesa e della relativa attività erogativa è intervenuto in epoca ampiamente antecedente a quella dell’anno 2010.*

*Tale esigenza è necessaria al fine di rendere comparabili i dati di produzione e soprattutto al fine di rispettare le disposizioni normative in materia.”*

A.I.S.A.

Associazione Italiana Specialistica Ambulatoriale  
Via Giovanni Aristide Barducci n. 10 - 81100 Caserta  
Telefono: 0823.1871377 Fax: 0823.1871431



### Distretto 48

**ALMA Center U.O. Neurologia cod.700100:** in merito ASPAT – SNR – CONFAPI – ANISAP – FRAS e AISA approvano; gli altri sono contrari.

\* **Dr. Accarino** - SNR alle ore 11,30 lascia l'aula.

**Lab. PRIMO cod.760700 :** ASPAT – ANPRIC – SNR – CONFAPI – ANISAP –FRAS approvano; le altre associazioni sono contrari.

**BARBATO DI SARNO cod.760500:** ANISAP - ASPAT – approvano. AISA evidenzia che la motivazione addotta dalla Struttura induce ad effettuare un approfondimento sul numero delle prestazioni riconosciute, giacche il Centro evidenzia differenze significative; laddove invece venissero confermate i dati le motivazioni non sono accoglibili in quanto carenti delle ragioni poste a base dell'incremento volumetrico prestazionali.

**ALTEI cod. 700500:** le Associazioni valutano accettabili le motivazioni addotte laddove si verifichi l'effettivo verificarsi di una parziale chiusura nel 2009. In caso contrario va ritenuto respinto.

**SALUS FKT cod. 701700:** ASPAT – FOAI – CONFAPI – AISA – ANISAP - ANPRIC approvano;

Fras, Federlab, Confindustria Sanità respingono.

Non risultano depositate ulteriori giustificazioni per il Distretto 48.

### Distretto 49

**CFR FKT cod.731700:** ASPAT - ANPRIC -CONFAPI - FOAI approvano; le altre associazioni sono contrarie . ASPAT - ANPRIC -CONFAPI – FOAI, in ogni caso, ritengono opportuno e pertanto richiedono l'invio di una nuova nota di contestazione onde consentire alla Struttura l'imprescindibile esercizio del diritto di difesa a fronte di contestazione più chiaramente formulata.

**CS.MAD. FKT cod. 731900:** FRAS-CONFAPI- FOAI-ASPAT-ANISAP-AISA- si dichiarano favorevoli, in ragione dell' avvenuto avviamento nel 2009. Le altre associazioni e la parte Pubblica respingono.

**SANTA LUCIA LAB cod. 740400;** Approvano tutti.

**DELLA GALA LAB cod. 730800;** Confindustria Sanità è contraria. Le altre associazioni approvano.

\*ANISAP alle ore 12,30 lascia l'aula, delegando il rappresentante dell'ASPAT.

**GALENO LAB cod. 740300;** Confindustria Sanità è contraria. Le altre associazioni approvano.

**HELIOS LAB cod.731000;** Confindustria Sanità è contraria. Le altre associazioni approvano

**LIMATOLA LAB cod.731300;** Confindustria Sanità è contraria. Le altre associazioni approvano

**GUADAGNO RAD cod. 730400;** Confindustria Sanità, FEDERLAB e FRAS si dichiarano contrari, mentre le altre Associazioni sono favorevoli.

Non risultano depositate ulteriori giustificazioni per il Distretto 49.

### Distretto 50

**LOURDES RAD cod.750100:** ASPAT - ANPRIC -CONFAPI - FOAI approvano; le altre associazioni sono contrarie . ASPAT - ANPRIC -CONFAPI – FOAI

**VILLA DELLE GINESTRE FKT cod.750700:** AISA condivide le giustificazioni mentre ASPAT CONFAPI – ANISAP – ANPRIC – pur condividendo le osservazioni relativamente al VMP distinto per tipologia funzionale si dichiarano contrari per l'overselling così come le altre Associazioni Fras, Federlab, FOAI e Confindustria Sanità si riportano alla nota prot. 1028 dell' 11.06.2014 inviata al tavolo tecnico , che si allega al presente verbale.

**CENTRO MEDICO MOSCATI FKT cod.750800:** AISA,ASPAT,CONFAPI,ANPRIC,ANISAP si dichiarano favorevoli, mentre le altre Associazioni si dichiarano contrarie.

Non risultano depositate ulteriori giustificazioni per il Distretto 50.

ASPAT

Associazione Sanità Privata  
Accreditata Regionale  
11/06/2014

ANISAP

CONFINDUSTRIA SANITÀ

IL DELEGATO

WWW.GIUSEPPEABAGNALE

### Distretto 51

**Lab. SALUS LAB cod. 710900:** AISA, ASPAT, CONFAPI, ANISAP si dichiarano favorevoli, mentre le altre Associazioni si dichiarano contrarie.

**Lab. SCOTTO LAB cod. 710800:** AISA, ASPAT, CONFAPI, ANISAP si dichiarano favorevoli, mentre le altre Associazioni si dichiarano contrarie.

Non risultano depositate ulteriori giustificazioni per il Distretto 51.

### Distretto 52

**Centro LA.SA LAB cod. 790200:** Tutti approvano, tranne CONFINDUSTRIA - FOAI - FEDERLAB - FRAS.

**BIOCENTRO LAB cod. 790100:** CONFINDUSTRIA - FOAI - FEDERLAB - FRAS.

**PRIMULA SRL FKT cod. 790500:** AISA - ANPRIC condivide le giustificazioni mentre ASPAT CONFAPI - ANISAP - pur condividendo le osservazioni relativamente al VMP distinto per tipologia funzionale si dichiarano contrari per carenza di motivazione per l'overselling così come le altre Associazioni.

**S. Giuseppe LAB cod. 770600:** Tutti favorevoli tranne Confindustria Sanità.

**BIODIAGNOSTICAL snc LAB cod. 771100:** Tutti favorevoli tranne CONFINDUSTRIA - FOAI - FEDERLAB - FRAS.

**Lab. REGA cod. 780400:** Tutti favorevoli tranne Confindustria Sanità.

**CALDARELLI LAB cod. 770900:** Tutti favorevoli tranne Confindustria Sanità.

**Casa di Cura Trusso cod. 770200:** Tutti contrari per carenza di motivazioni.

**Casa di Cura S. Lucia cod. 770100 Lab. - CA.** Tutti contrari per carenza di motivazioni

**BIODIAGN. Poggiomarino cod. 790400:** Tutti favorevoli tranne CONFINDUSTRIA - FOAI - FEDERLAB - FRAS.

Non risultano depositate ulteriori giustificazioni per il Distretto 52.

### Distretto 53

**CENTRO LASER CA cod. 008017:** Tutti favorevoli tranne CONFINDUSTRIA - FOAI - FEDERLAB - FRAS. L'ASPAT sottolinea che sono state assunte posizioni in diniego contrarie alla normativa.

**CTF FKT cod. 150105:** AISA condivide le giustificazioni mentre CONFAPI - ANISAP ANPRIC - pur condividendo le osservazioni relativamente al VMP distinto per tipologia funzionale si dichiarano contrari per l'overselling così come le altre Associazioni. L'ASPAT prende atto delle motivazioni addotte da parte Pubblica che ha escluso categoricamente la chiusura di Centri concorrenti nel periodo di esame. FOAI non approva. ASPAT ribadisce quanto già espresso per casi analoghi circa la valutazione del costo medio prestazionale riferito alla tipologia B ed in relazione allo sfioramento per overselling di n° 507 prestazioni chiarisce che le motivazioni addotte dal Centro sono accoglibili in quanto nel periodo in esame le Strutture vicinarie del medesimo Distretto (Terme Stabiane ed CMP) hanno ridotto considerevolmente la propria produzione per un totale di circa 100 mila prestazioni.

**ME-DI RAD cod. 008016:** AISA - FOAI favorevole, tutti gli altri no.

**CLINICA STABIA cod. 150105:** Tutti favorevoli tranne CONFINDUSTRIA - FOAI - FEDERLAB - FRAS.

**Capasso - Pepe RAD cod. 008024:** Tutti approvano, tranne Cofindustria.

: Non risultano depositate ulteriori giustificazioni per il Distretto 53.

Il Dr Fiorenza lascia il Tavolo alle ore 14.30 per motivi d'ufficio.

ASPAT  
Associazione Sanità Privata  
Associazione Territoriale  
Il Presidente

ANISAP



CONFINDUSTRIA SANITA'  
IL DELEGATO  
AVV. GIUSEPPE BAGNALE

**Distretto 54**

**S. GIORGIO – SALUS FKT cod. 008328** - Tutti approvano. tranne Cofindustria CRT cod. 008319 - ASPAT – CONFAPI – AISA – ANISAP - ANPRIC approvano: Fras, Federlab, FOAI e Confindustria Sanità non approvano  
Non risultano depositate ulteriore giustificazioni per il Distretto 54.

**Distretto 55**

**Lab. Vecchione** cod. 008219: Tutti favorevoli tranne FRAS e Confindustria Sanità.  
**Centro CHECK-UP LAB** cod. 008215: Tutti favorevoli tranne FRAS e Confindustria Sanità  
Non risultano depositate ulteriore giustificazioni per il Distretto 55

**Distretto 56**

**C.M.O. cod. 008426 – cod. 008427 LAB Analisi CONFAPI - ASPAT- ANISAP** accolgono le giustificazioni basate sull'implementazione quali – quantitativa ex DGRC 491/2006 e quindi sul diverso case mix per differente complessità funzionale ed erogativa di ogni singola struttura, mentre invece si rimettono alle verifiche ASL circa l'asserito dato errato per le prestazioni in overselling. di laboratorio. L'AISA ritiene accoglibili le motivazioni addotte dal Centro evidenziando, tuttavia, che la struttura, ricadente nell'ambito del DS 56, ha avuto modo di appurare che i dati di produzione certificata dal codesta ASL apparirebbero disomogenei ed, in quanto tali, non comparabili. Benvero, da verifica effettuate presso il citato distretto sarebbe emerso che il dato di produzione relativo all'anno 2009 risulterebbe decisamente inferiore a quello effettivo giacché risentirebbe delle distorsioni effettuate a vario titolo sulle prestazioni erogate, successivamente risultate illegittime ed anormali. Confrontare dati non sovrapponibili, netti nel 2009 e lordi nel 2010, significherebbe penalizzare una struttura che ha legittimamente erogato prestazioni nel rispetto delle vigenti disposizioni normative e contrattuali.

**C.M.O RX cod. 008425:** Confindustria – Foai Fras – Federlab non approvano. AISA accoglie. CONFAPI - ASPAT- ANISAP - ANPRIC approvano le giustificazioni basate sull'implementazione quali – quantitativa ex DGRG 491 – 2006 e quindi su diverso case mix per differente complessità funzionale ed erogativa di ogni singola struttura

**C.M.O Med. Nucleare cod. 008442:** ASPAT – CONFAPI – AISA – ANISAP - ANPRIC approvano; Fras, Federlab, FOAI e Confindustria Sanità non approvano

**LINEA MEDICA cod. 150841:** : ASPAT – FOAI – CONFAPI – AISA – ANISAP - ANPRIC approvano le giustificazioni fornite in particolare sulla base della tipologia funzionale di tipo B della struttura e quindi della impossibilità dell' adozione di un VMP unico ed indistinto di branca; Fras, Federlab, Confindustria Sanità non approvano.

**EUDENTAL cod. 008438:** Confindustria – Foai - Fras – Federlab non approvano. ASPAT e AISA accolgono.

**BARON RX cod. 008436:** Confindustria – Foai - Fras – Federlab non approvano. ASPAT e AISA accolgono.

Non risultano depositate ulteriore giustificazioni per il Distretto 56.

ASPAT relativamente alle Strutture Villa Poppea ed Epistolato precisa che le stesse hanno inviato in data 14/05/2014 al Distretto 56 con protocollo n°509/M -1915/14 proprie motivazioni che non risultano nell'elenco fornito dal medesimo Distretto.

La parte pubblica relativamente ai Centri Villa Poppea ed Epistolato ritiene opportuno comunque valutare le giustificazioni addotte riservandosi comunque di verificare il pervenuto ai Distretti di competenza nei termini previsti

**VILLA POPPEA LAB COD. 8441 :** Confindustria – Foai - Fras – Federlab non approvano. ASPAT e AISA e CONFAPI accolgono.

**EPISTOLATO RAD COD. 8430:** Confindustria – Foai - Fras – Federlab non approvano. ASPAT e AISA e CONFAPI accolgono.

Non risultano depositate ulteriore giustificazioni per il Distretto 56.

ASPAT

Associazione Sanità Privata  
Accreditata Istituto di

ANISAP

CONFINDUSTRIA SANITA'  
IL DELEGATO  
AVV. GIUSEPPE MANAJ

Distretto 57

**GUARNIERI COD. 008523** - ASPAT - CONFAPI - AISA - ANISAP - ANPRIC approvano; Fras, Federlab, FOAI e Confindustria Sanità non approvano  
**CEN. POL. GENTILE 008526** - Tutte le sigle sindacali approvano  
**TALIERCIO RAD 008520** - Tutti approvano. tranne Confindustria  
**DOCA 008521** - Tutti approvano. tranne Confindustria  
Non risultano depositate ulteriore giustificazioni per il Distretto 57.

Distretto 58

**CASA DI CURA MARIA ROSARIA BV - COD 008621** - SPAT - CONFAPI - AISA - ANISAP - ANPRIC approvano; Fras, Federlab, FOAI e Confindustria Sanità non approvano  
**CASA DI CURA MARIA ROSARIA CA - COD 008621** - SPAT - CONFAPI - AISA - ANISAP - ANPRIC approvano; Fras, Federlab, FOAI e Confindustria Sanità non approvano  
**CASA DI CURA MARIA ROSARIA MN - COD 008621** - ASPAT - CONFAPI - AISA - ANISAP - ANPRIC approvano; Fras, Federlab, FOAI e Confindustria Sanità non approvano  
**CASA DI CURA MARIA ROSARIA RAD - COD 008621** - ASPAT - CONFAPI - AISA - ANISAP - ANPRIC approvano; Fras, Federlab, FOAI e Confindustria Sanità non approvano  
**IGEA CENTER CA COD. 008622** - Tutti approvano. tranne Confindustria  
**RIABILITAZIONE POMPEIANA FKT COD. 1508664** - ASPAT - CONFAPI - AISA - ANISAP - ANPRIC approvano le giustificazioni fornite in particolare sulla base della tipologia funzionale di tipo B della struttura e quindi della impossibilità dell'adozione di un VMP unico ed indistinto di branca.; Fras, Federlab, FOAI e Confindustria Sanità non approvano e si riportano alla nota prot. 1028 dell' 11.06.2014 inviata al tavolo tecnico, che si allega al presente verbale.  
**BELLA MONICA LAB COD. 009010** - Tutti approvano. tranne Confindustria  
**CENTRO DI DIAGNOSTICA STRUMENTALE LIQUORI S.R.L. COD. 009012** - Tutti approvano. tranne Confindustria  
**GENTILE LAB 009014** - Tutti approvano. tranne Confindustria  
**AFELTRA LAB 008612** - Tutti approvano. tranne Confindustria  
**VOCCIA DI MARTINO RAD COD. 008613** - Tutti approvano. tranne Confindustria  
Non risultano depositate ulteriore giustificazioni per il Distretto 58.

Le associazioni di categoria ASPAT ANISAP AISA CONFAPI e ANPRIC chiedono che in caso di divergenza sulle valutazioni degli sforamenti, la ASL assuma la determinazione in base ad un principio di democrazia.

La parte pubblica comunica che relativamente ai criteri di ripartizione delle eventuale economiche di branca dopo la verifica degli stessi e il ricalcolo dopo le modifiche relative alle valutazione degli overselling, come da suddetto verbale, saranno riattribuiti in base alla proporzione del tetto di spesa della branca oggetto di sfioramento.

Il Rappresentante FOAI in merito alla comunicazione dell' ASL di consultare i propri associati e comunicare successivamente le relative determinazioni.

L' AISA ritiene condivisibile la proposta aziendale.

L' ASPAT ANISAP e CONFAPI e ANPRIC in ordine alla distribuzione degli eventuali risparmi prodotti dalle altre branche ribadiscono che si deve operare in base al criterio proporzionale degli sforamenti conseguiti e non in base alla sottostima delle branche. in quanto ciò non solo è contrario

*Handwritten signatures and initials in the bottom left corner.*

ASPAT  
Associazione Sanità Privata  
Accreditata Regionalmente  
Il Presidente  
*Handwritten signature of the ASPAT representative.*

ANISAP  
*Handwritten signature of the ANISAP representative.*

CONFINDUSTRIA SANITÀ  
IL DELEGATO  
DOTT. GIUSEPPE ABAGNALLI  
*Official stamp and signature of the Confindustria Sanità representative.*

*Vertical handwritten notes and signatures on the right margin.*

alla norma contrattuale ma anche alla determinazione assunta dal tavolo tecnico nella riunione del 27.01.2012, in relazione alla definizione del consuntivo 2009.

La parte pubblica dichiara e ribadisce:

I dati di prestazioni e fatturati dei CTA sia per l'anno 2009 che per l'anno 2010 sono sempre stati certificati dai Direttori dei Distretti competenti, che sono stati resi edotti con numerose note esplicative sulle modalità di report da trasmettere al T.T.

I dati sono stati inviati con notevole anticipo via PEC alle ASS. di Cat. per poter permettere alle Stesse di verificare eventuali posizioni differenti nella metodologia di calcolo. Inoltre la parte pubblica si è resa sempre disponibile a rivedere i dati invitando le ASS. di Cat. a comunicare per tempo, anche per le vie brevi (mail/pec) eventuali precisazioni e/o correzioni che hanno trovato sempre un favorevole accoglimento ove supportate da dati oggettivi e incontrovertibili. Di fatto però in ogni T.T. vengono portate dalla Ass. di Cat. nuove contestazioni che rinviano a successivi tavoli tecnici la conclusione dei lavori.

La metodologia di calcolo di overselling e di V.M. è sempre stata concordata in sede di T.T. e la parte pubblica ha più volte modificato le tabelle di calcolo secondo le indicazioni pervenute dalla Ass. di Cat. A questo proposito si specifica che le indicazioni delle Ass. di Cat. sono quasi sempre discordanti tra di loro.









Si ribadisce ancora una volta che le prestazioni riconosciute per il 2009 sono quelle riportate nelle Delibera n. 402 del 23 luglio 2013. Qualsiasi contestazione rispetto alla suddetta delibera non sono oggetto di discussione del T.T. ma possono essere contestate nelle opportune sedi previste dalla legge.

La parte pubblica precisa inoltre che il valore medio è stato calcolato sulla base dei contratti è stato espressamente richiesto da alcune Ass. di Cat. In precedenza la parte pubblica aveva predisposto il calcolo in base al fatturato e alle prestazioni di branca rese nell'anno 2010

La seduta dei lavori si chiudono alle ore 17.30.

**C/mare di Stabia 12 Giugno 2014**

Del che è verbale L.C.S.

A.N.P.R.I.C. - delega Buonincontri		Presente
CONFAPI SANITA' - Buonincontri		Presente
A.N.I.S.A.P. - Sig.ra C. Mautone	ore 12,30 lascia l'aula	
CONFINDUSTRIA SANITA' - Avv. G. Abagnale		Presente
FEDERLAB SBV - Dr. Mancino		Presente
FOAI - Ing. L. De Carlo		Presente
ASPAT - Dr. Polizzi - Dr. Gambino		Presente
FRAS - Dr. Scognamiglio		Assente
ARIS - Forgione		Assente



AISA - Avv. V. Carnielli - Prof. Salvatore \_\_\_\_\_ Presente

SNR - Dr. Accarino \_\_ ore 11,30 lascia l'aula -

Conf. Centri Antidiabete - Avv. Iannella \_\_\_\_\_ Assente

**Rappresentanti aziendali**

D.ssa A. De Stefano - Coordinatore: \_\_\_\_\_ *A. De Stefano*

D.ssa V. Scafarto \_\_\_\_\_ *Virginia Scafarto*

Dr. M. Di Gennaro \_\_\_\_\_ *M. Di Gennaro*

Dr. P. Sergianni \_\_\_\_\_ *P. Sergianni*

~~\_\_\_\_\_~~


Dr. S. Langella \_\_\_\_\_

Dr. A. Ciccone \_\_\_\_\_

Dr. L. Fiorenza \_\_\_\_\_ *L. Fiorenza*

*A*

Tabella 1



Specialistica ambulatoriale 2010										
Macroarea	Tetto	Fatturato	Superamento tetto	Abbattimento esaurimento prest	abbattimento Overselling	abbattimento Valore medio	tot abbattimenti	Risparmi sul tetto	da riattribuire	riattribuzione
Diabetologia	€ 1.000.000,00	€ 754.210,24			€ 10.728,69	€ 33.176,80	€ 43.905,49	€ 245.789,76	€ 245.789,76	
Branche a visita	€ 2.400.000,00	€ 2.387.647,76			€ 134.078,85	€ -	€ 134.078,85	€ 12.352,24	€ 56.257,73	
Cardiologia	€ 4.450.000,00	€ 4.295.769,65			€ 79.965,83	€ 15.910,16	€ 95.876,00	€ 154.230,35	€ 288.309,20	
Laboratorio	€ 30.050.000,00	€ 27.926.190,84			€ -	€ -	€ 1.220.774,02	€ 2.123.809,16	€ 2.219.685,16	
Medicina Nucleare	€ 3.000.000,00	€ 4.429.352,44	€ 1.429.352,44	€ 1.220.774,02	€ -	€ -	€ 1.220.774,02			€ 208.578,42
Radiologia	€ 22.700.000,00	€ 22.951.901,47	€ 251.901,47	€ 137.889,20	€ 52.700,01	€ 73.709,00	€ 264.298,22	€ 12.396,75	€ 12.396,75	€ 36.758,76
Radioterapia	€ 625.000,00	€ 526.797,53			€ -	€ -	€ -	€ 98.202,47	€ 98.202,47	
FKT	€ 12.600.000,00	€ 17.768.009,25	€ 5.168.009,25	€ 1.736.829,83	€ 141.271,00	€ 614.604,54	€ 2.492.705,36			€ 2.675.303,89
<b>Totale</b>	<b>€ 76.825.000,00</b>	<b>€ 81.039.879,17</b>	<b>€ 6.849.263,16</b>	<b>€ 3.095.493,05</b>	<b>€ 418.744,38</b>	<b>€ 737.400,50</b>	<b>€ 4.251.637,93</b>	<b>€ 2.646.780,74</b>	<b>€ 2.920.641,07</b>	<b>€ 2.920.641,07</b>

Tabella 2

2010	Tetto	valore medio	Prestazioni	Fatturato	
Diabetologia	€ 1.000.000,00	€ 6,40	112.186	€ 754.250,24	€ 245.789,76
Prest	156.168				
<b>Codice</b>	<b>Struttura</b>	<b>Prest 2009</b>	<b>Prest 2010</b>	<b>Fattur 2010</b>	<b>overselling</b>
731400	A.I.D.	27594	16112	€ 107.153,58	0 €
008025	Centro A I D	37555	40711	€ 262.745,22	0 €
008431	AID OPLONTI	100527	55363	€ 384.311,44	0 €
					<b>valore medio</b>
					<b>superamento VM</b>
					€ 6,65
					€ 6,45
					€ 6,94

AJ



2010	Tetto	Valore medio	Prestazioni	Fatturato	Differenza	Controdeduzioni overselling	Abbattimento overselling	valore medio	superamento VM	Controdeduzioni super. VM	totale abb val med	RTU	totale abbattimenti
BV	€	€	120.179	€ 2.387.647,76	-€ 12.352,24		€ -10.728,69				€ 33.176,80	€	€ 43.905,49
prest	127.389												
Codice	Struttura	Prest 2009	Prest 2010	Fattur 2010	overselling	Controdeduzioni overselling	Abbattimento overselling	valore medio	superamento VM	Controdeduzioni super. VM	Abbattimento valore medio	RTU	totale abbattimenti
008218	CENTRO PLINIO B.V.	31731	29895	€ 473.611,53	0		€ -	€ 15,84	€ -		€ -	€ -	€ -
008321	Centro Cosimo	1877	2066	€ 54.439,46	1	non pervenute	€ 26,35	€ 26,35	€ 5,63	non pervenute	€ 11.618,21	€ -	€ 11.644,56
008322	Zarcone	3678	3228	€ 88.455,42	0		€ -	€ 27,40	€ 6,68	non pervenute	€ 21.558,59	€ -	€ 21.558,59
008428	DI MED	19342	16459	€ 310.500,00	0		€ -	€ 18,87	€ -		€ -	€ -	€ -
008438	EUDENTAL	37013	35852	€ 931.883,52	0		€ -	€ 25,99	€ 5,27	accettate	€ -	€ -	€ -
008523	Guarnieri	4879	3392	€ 92.821,48	0		€ -	€ 27,36	€ 6,64	accettate	€ -	€ -	€ -
008526	Gen.pol.Gentile	6	71	€ 342,77	64	accettate	€ -	€ 4,83	€ -		€ -	€ -	€ -
008621	Casa Di Cura M. Rosaria	3687	4063	€ 97.266,88	7	accettate	€ -	€ 23,94	€ 3,22	accettate	€ -	€ -	€ -
150115	Villa delle Margherite	1957	1561	€ 14.675,00	0		€ -	€ 9,40	€ -		€ -	€ -	€ -
700100	ALMA CENTER U.O. NEUROLOC	75	183	€ 3.066,96	101	accettate	€ -	€ 16,76	€ -		€ -	€ -	€ -
700200	BERGER	26	1147	€ 21.065,60	1118	accettate	€ -	€ 18,37	€ -		€ -	€ -	€ -
760100	S.M. LA NOVA	16165	9609	€ 83.942,65	0		€ -	€ 8,74	€ -		€ -	€ -	€ -
770100	Casa di Cura S.Lucia	8962	8279	€ 156.320,75	0		€ -	€ 18,88	€ -		€ -	€ -	€ -
770300	Polisp. Vesuviana sas	3258	4374	€ 59.255,74	790	non pervenute	€ 10.702,34	€ 13,55	€ -		€ -	€ -	€ 10.702,34

SA

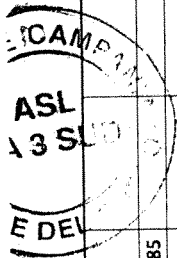



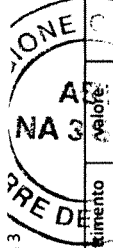
Tabella 4

2010	Tetto	Valore medio	Prestazioni	Fatturato	Differenza	Controdeduzioni Overselling	Abbattimento overselling	valore medio	superamento VM	Controdeduzione ni super. VM	Abbattimento valore medio	RTU	totale abbattimenti
CA	€	€	169.367	€ 4.295.769,65	-€ 154.230,35	overselling	€ 134.078,85	€	€	€	€	€	€
prest	162.172	€ 27,44				accettate							134.078,85
Codice	Struttura	Prest 2009	Prest 2010	Fattur 2010	overselling	accettate							totale abbattimenti
008017	Centro Laser	6389	11556	€ 171.649,63	4528	accettate		€ 14,85	€ -	€ -	€ -	€ -	€ -
008218	CENTRO PLINIO B.V.	14149	14118	€ 320.219,37	0		€ -	€ 22,68	€ -	€ -	€ -	€ -	€ -
008327	Centro di Cardiologia	6897	6580	€ 174.127,22	0		€ -	€ 26,46	€ -	€ -	€ -	€ -	€ -
008417	C.M.C.CASO	9995	13142	€ 345.312,54	2148	non pervenute	€ 56.439,76	€ 26,28	€ -	€ -	€ -	€ -	€ 56.439,76
008432	C.M.B. BOCCIA	9253	13142	€ 344.241,88	2964	non pervenute	€ 77.639,09	€ 26,19	€ -	€ -	€ -	€ -	€ 77.639,09
008513	Aszione e Panella	18964	17912	€ 318.360,44	0		€ -	€ 17,77	€ -	€ -	€ -	€ -	€ -
008621	Casa Di Cura M. Rosaria	13036	16357	€ 439.857,42	2017	accettate	€ -	€ 26,89	€ -	€ -	€ -	€ -	€ -
008622	Igea Center	6778	8586	€ 228.103,97	1130	accettate	€ -	€ 26,57	€ -	€ -	€ -	€ -	€ -
009016	CDC Cimmino	7226	6105	€ 181.736,15	0		€ -	€ 29,77	€ -	€ -	€ -	€ -	€ -
150115	Villa delle Margherite	1026	1080	€ 15.123,05	0		€ -	€ 14,00	€ -	€ -	€ -	€ -	€ -
700300	AL.CEN. U.O. CARD.	17687	19544	€ 598.825,54	88	accettate	€ -	€ 30,64	€ 0,46	accettate	€ -	€ -	€ -
710100	ROMANO	3963	2822	€ 69.017,04	0		€ -	€ 24,46	€ -	€ -	€ -	€ -	€ -
710200	ROCCA	10913	10574	€ 299.963,53	0		€ -	€ 28,37	€ -	€ -	€ -	€ -	€ -
710300	MORRA	8780	8673	€ 248.814,67	0		€ -	€ 28,69	€ -	€ -	€ -	€ -	€ -
731500	Hippocrates	5755	5649	€ 129.304,81	0		€ -	€ 22,89	€ -	€ -	€ -	€ -	€ -
770100	Casa di Cura S.Lucia	9026	8622	€ 260.332,52	0		€ -	€ 30,19	€ 0,01	accettate	€ -	€ -	€ -
770200	Casa di Cura Trusso	5346	4905	€ 150.779,87	0		€ -	€ 30,74	€ 0,56	accettate	€ -	€ -	€ -



2010 LAB prest	Tetto € 30.050.000,00 6.988.372	Valore medio € 4,30	Prestazioni Prest 2010 6.426.680	Fatturato € 27.926.190,84	Differenza € 2.123.809,16	Controdeduzioni Overselling	Abbattimento overselling € 79.965,83	totale abb overselling € 15.910,16	RTU € -	totale abbattimenti € 95.876,00			
Codice	Struttura	Prest 2009	Prest 2010	Fattur 2010	overselling	Controdeduzioni Overselling	Abbattimento overselling €	valore medio €	superamento VM	Controdeduzioni super. VM	Abbattimento valore medio €	RTU	totale abbattimenti €
008016	ME-DI Laboratorio	117471	103416	€ 402.988,45	0		€ -	€ 3,90	-		€ -	-	€ -
008017	Centro Laser	18.016	1730	€ 7.915,08	0		€ -	€ 4,58	-		€ -	-	€ -
008021	C D S	115.581	103675	€ 424.887,94	0		€ -	€ 4,10	-		€ -	-	€ -
008023	Bidello	93.652	87389	€ 350.436,10	0		€ -	€ 4,01	-		€ -	-	€ -
008026	Minerva	56.847	49237	€ 189.589,34	0		€ -	€ 3,85	-		€ -	-	€ -
008027	Varone	143910	138773	€ 554.641,36	0		€ -	€ 4,00	-		€ -	-	€ -
008028	De Fusco	92603	86210	€ 337.445,17	0		€ -	€ 3,91	-		€ -	-	€ -
008029	Russo	45003	46698	€ 185.411,98	0		€ -	€ 3,97	-		€ -	-	€ -
008212	CENTRO DIAGN MIGLIO DORO	40282	38709	€ 164.163,18	0		€ -	€ 4,24	-		€ -	-	€ -
008213	LAB. DOTT. PAONE	29118	31654	€ 144.423,68	0		€ -	€ 4,56	-		€ -	-	€ -
008214	CENTRO GUARRACINO	54702	50201	€ 215.151,27	0		€ -	€ 4,29	-		€ -	-	€ -
008215	CENTRO DIAG. CHECK-UP	19552	16352	€ 79.034,70	0		€ -	€ 4,83	0,10	accettate	€ -	-	€ -
008216	LAB. DO.PEO.	26627	22751	€ 105.179,97	0		€ -	€ 4,62	-		€ -	-	€ -
008217	LAB. MONTELLA	46908	41932	€ 186.696,73	0		€ -	€ 4,45	-		€ -	-	€ -
008218	LAB. CENTRO PLINIO	37647	35740	€ 153.494,71	0		€ -	€ 4,29	-		€ -	-	€ -
008219	LAB. VECCHIONE	46254	51875	€ 257.398,29	996	accettate	€ -	€ 4,96	-	accettate	€ -	-	€ -
008310	Lab. "Villa Sandriana"	28186	31330	€ 125.417,62	325	non pervenute	€ 1.301,01	€ 4,00	-	accettate	€ -	-	€ 1.301,01
008311	Centro Vesuviano	25882	24136	€ 89.345,70	0		€ -	€ 3,70	-		€ -	-	€ -
008312	Lab. "Gasso Piero"	45832	41345	€ 167.558,16	0		€ -	€ 4,05	-		€ -	-	€ -
008313	Lab. "Dr. F.Manno"	58744	50701	€ 197.231,76	0		€ -	€ 3,89	-		€ -	-	€ -
008314	Lab. AEMME	19454	16313	€ 43.163,24	0		€ -	€ 2,65	-		€ -	-	€ -
008315	Lab. "S.Giorgio"	81426	72520	€ 295.091,91	0		€ -	€ 4,07	-		€ -	-	€ -
008316	M.C. di Romano G.	45015	46368	€ 189.808,41	0		€ -	€ 4,09	-		€ -	-	€ -
008317	Lab. "Manzoni"	53328	47494	€ 179.881,43	0		€ -	€ 3,79	-		€ -	-	€ -
008318	C. Diagn.Maroni	10740	20158	€ 78.459,42	0		€ -	€ 3,89	-		€ -	-	€ -
008320	Lab. "Luigi Borrelli"	31880	32719	€ 126.447,27	0		€ -	€ 3,86	-		€ -	-	€ -
008324	Lab. Amante Fedele	11676	9547	€ 38.532,69	0		€ -	€ 4,04	-		€ -	-	€ -
008411	RICCIARDI	49227	47778	€ 213.547,78	0		€ -	€ 4,47	-		€ -	-	€ -
008412	CAPRIGLIONE	62438	53609	€ 227.363,11	0		€ -	€ 4,24	-		€ -	-	€ -
008413	BIOLABOR	54985	51216	€ 223.219,27	0		€ -	€ 4,36	-		€ -	-	€ -
008414	ALLOCCA	14839	26141	€ 106.799,72	9818	non pervenute	€ 40.111,69	€ 4,09	-		€ -	-	€ 40.111,69
008415	TAMBURRO	32256	29665	€ 134.724,33	0		€ -	€ 4,54	-		€ -	-	€ -
008416	ORLANDO	27947	15612	€ 69.520,29	0		€ -	€ 4,45	-		€ -	-	€ -
008421	LA MUJA	46003	43840	€ 191.594,60	0		€ -	€ 4,37	-		€ -	-	€ -
008422	SANNINO	38325	37598	€ 152.228,58	0		€ -	€ 4,05	-		€ -	-	€ -
008426	C.M.O.	76391	210100	€ 950.612,97	126070	accettate	€ -	€ 4,52	-		€ -	-	€ -
008427	C.M.O.	45153	54441	€ 239.107,75	4773	accettate	€ -	€ 4,39	-		€ -	-	€ -
008433	OI COSTANZO	130.949	121970	€ 560.405,46	0		€ -	€ 4,59	-		€ -	-	€ -
008434	DAURIA	33.758	37373	€ 148.123,24	239	non pervenute	€ 947,25	€ 3,96	-		€ -	-	€ 947,25
008437	SAN CIRO	82.895	93509	€ 410.357,81	2324	accettate	€ -	€ 4,39	-		€ -	-	€ -
008441	VILLA POPPEA	65.261	94688	€ 415.846,34	22901	accettate	€ -	€ 4,39	-		€ -	-	€ -
008443	CMN	28.364	23717	€ 104.949,40	0		€ -	€ 4,43	-		€ -	-	€ -
008512	Mazza	22.662	20299	€ 58.417,60	0		€ -	€ 2,88	-		€ -	-	€ -
008513	Ascione e Panella	90.686	86269	€ 248.554,45	0		€ -	€ 2,88	-		€ -	-	€ -
008514	IANUS	27.171	24617	€ 69.143,02	0		€ -	€ 2,81	-		€ -	-	€ -
008515	Centro Diagn. Clinico	26.886	24554	€ 71.229,27	0		€ -	€ 2,90	-		€ -	-	€ -

Handwritten signature



Codice	Struttura	Prest 2009	Prest 2010	Fattur 2010	overselling	Controdeduzioni overselling	Abbattimento overselling	Valore medio	superamento VM	Controdeduzioni super. VM	Abbattimento valore medio	RTU	totale abbattimenti
008516	Parola	31.136	26978	€ 71.436,84	0		€ -	€ 2,65	-		€ -	€ -	€ -
008517	Salerno e Pontillo	71.370	65086	€ 190.598,71	0		€ -	€ 2,93	-		€ -	€ -	€ -
008518	Cedit	36.322	35480	€ 95.155,67	0		€ -	€ 2,68	-		€ -	€ -	€ -
008521	DOCA	49.341	51848	€ 129.214,68	0		€ -	€ 2,49	-		€ -	€ -	€ -
008524	Ricerche Diagnostic	41.871	36933	€ 94.560,51	0		€ -	€ 2,56	-		€ -	€ -	€ -
008525	GEL	18.278	16635	€ 55.155,60	0		€ -	€ 3,32	-		€ -	€ -	€ -
008527	Paolillo	21.677	18234	€ 53.502,34	0		€ -	€ 2,93	-		€ -	€ -	€ -
008528	MediLab	53.284	52080	€ 154.604,41	0		€ -	€ 2,97	-		€ -	€ -	€ -
008611	Lab. S. Maria	27.514	26126	€ 125.192,19	0		€ -	€ 4,79	0,06	non pervenute	€ 1.616,21	€ -	€ 1.616,21
008612	Lab. Aletra	16.800	20008	€ 93.232,24	1528	accettate	€ -	€ 4,66	-		€ -	€ -	€ -
008613	Lab. Voccia-Di Martino	65.365	64876	€ 289.855,79	0		€ -	€ 4,47	-		€ -	€ -	€ -
008614	Lab. Tucci - Matrone	59.443	52830	€ 233.160,06	0		€ -	€ 4,41	-		€ -	€ -	€ -
008615	Lab. Maurella	56.834	58651	€ 273.305,93	0		€ -	€ 4,66	-		€ -	€ -	€ -
008619	Lab. ME.CI.	60.141	53052	€ 240.620,71	0		€ -	€ 4,54	-		€ -	€ -	€ -
008621	Casa di Cura M. Rosana	135.731	123479	€ 582.546,58	0		€ -	€ 4,72	-		€ -	€ -	€ -
008714	LAB BIOLABOR	51.469	49685	€ 218.967,09	0		€ -	€ 4,41	-		€ -	€ -	€ -
008716	ZENITH LABOR	76.299	69590	€ 305.317,79	0		€ -	€ 4,39	-		€ -	€ -	€ -
008810	CE.DI.M. SNC	78.481	74653	€ 341.779,58	0		€ -	€ 4,58	-		€ -	€ -	€ -
008812	LAB ACAMPORA	81.671	70507	€ 321.740,33	0		€ -	€ 4,56	-		€ -	€ -	€ -
008813	ECOLAB SNC	57.939	55466	€ 221.615,60	0		€ -	€ 4,00	-		€ -	€ -	€ -
009010	Lab. Della Monica	26.744	24288	€ 119.388,97	0		€ -	€ 4,92	0,19	accettate	€ -	€ -	€ -
009011	Lab. Di Ruocco	27.602	25316	€ 119.445,48	0		€ -	€ 4,72	-		€ -	€ -	€ -
009012	Lab. Liguori	160.947	146314	€ 717.536,25	0		€ -	€ 4,90	0,17	accettate	€ -	€ -	€ -
009014	Lab. Gentile	61.041	65574	€ 320.256,31	0		€ -	€ 4,88	0,15	accettate	€ -	€ -	€ -
009015	Lab. Radioimmunologia	57.103	48478	€ 207.946,06	0		€ -	€ 4,29	-		€ -	€ -	€ -
009017	Lab. Ciopar	36.000	33769	€ 147.595,94	0		€ -	€ 4,37	-		€ -	€ -	€ -
150102	Santa Maria la Bruna	1.754	1303	€ 2.808,97	0		€ -	€ 2,16	-		€ -	€ -	€ -
150115	Villa della Marghente	5.368	6540	€ 21.722,89	635	non pervenute	€ 2.109,18	€ 3,32	-		€ -	€ -	€ 2.109,18
700700	AL CEN.U.O. LAB AN.	36.266	33765	€ 152.495,89	0		€ -	€ 4,52	-		€ -	€ -	€ -
700800	Altarelli	17.445	14152	€ 54.261,47	0		€ -	€ 3,83	-		€ -	€ -	€ -
700900	COS Vitiliano	13.643	14603	€ 59.411,49	0		€ -	€ 4,07	-		€ -	€ -	€ -
701000	C.R. Margliano	18.221	20750	€ 90.145,89	707	accettate	€ -	€ 4,34	-		€ -	€ -	€ -
701100	Maglio M.	56.817	50064	€ 239.599,57	0		€ -	€ 4,02	0,06	accettate	€ -	€ -	€ -
701200	Sapio	15.193	17737	€ 71.318,93	1025	accettate	€ -	€ 4,79	-		€ -	€ -	€ -
701300	Sorrentino F.	35.914	32624	€ 138.958,21	0		€ -	€ 4,26	-		€ -	€ -	€ -
701400	Ciccione	35.798	32721	€ 143.807,91	0		€ -	€ 4,39	-		€ -	€ -	€ -
701500	Sepe A.	46.214	42433	€ 182.002,27	0		€ -	€ 4,29	-		€ -	€ -	€ -
701600	De Caprio Aliberti	24.981	24736	€ 96.067,05	0		€ -	€ 3,88	-		€ -	€ -	€ -
710700	KAPPA	222.068	208362	€ 962.987,56	0		€ -	€ 4,62	-		€ -	€ -	€ -
710800	SCOTTO	13.322	14488	€ 83.911,07	0		€ -	€ 5,79	1,06	accettate	€ -	€ -	€ -
710900	SALUS	30.236	28155	€ 133.578,79	0		€ -	€ 4,74	0,01	accettate	€ -	€ -	€ -
711000	BIOLABOR	86.950	87739	€ 381.188,28	0		€ -	€ 4,34	-		€ -	€ -	€ -
711100	ALFA	53.951	40921	€ 184.461,25	0		€ -	€ 4,51	-		€ -	€ -	€ -
730500	Spallanzani	120.565	103234	€ 383.047,62	0		€ -	€ 3,71	-		€ -	€ -	€ -
730600	Ouomo	54.921	36282	€ 130.364,63	0		€ -	€ 3,59	-		€ -	€ -	€ -
730700	Bioanalisi	27.665	22241	€ 80.540,39	0		€ -	€ 3,62	-		€ -	€ -	€ -
730800	Della Gala	214.673	192194	€ 1.026.407,71	0		€ -	€ 5,34	0,61	accettate	€ -	€ -	€ -
730900	San Paolo	58.365	51289	€ 255.846,73	0		€ -	€ 4,99	0,26	non pervenute	€ 13.249,76	€ -	€ 13.249,76
731000	Helios	78.714	70138	€ 352.048,58	0		€ -	€ 5,02	0,29	accettate	€ -	€ -	€ -
731100	LAC	7.229	5955	€ 25.305,08	0		€ -	€ 4,25	-		€ -	€ -	€ -

ASL  
13 SL  
DEL

Tabella 5 pag 3 di 3

Codice	Struttura	Prest 2009	Prest 2010	Fattur 2010	overselling	Controdeduzioni Overselling	Abbattimento overselling	valore medio	superamento VM	Controdeduzioni super. VM	Abbattimento valore medio	RTU	totale abbattimenti
731200	ambrosino	70.021	62063	€ 248.168,77	0		€ -	€ 4,00	€ -		€ -	€ -	€ -
731300	Limatola	46.327	42508	€ 231.840,47	0		€ -	€ 5,45	€ -	accettate	€ -	€ -	€ -
740200	Borda Bossana	35.990	36094	€ 126.053,18	0		€ -	€ 3,49	€ -	0,72	€ -	€ -	€ -
740300	Galeo	74.513	74806	€ 396.022,96	0		€ -	€ 5,29	€ -	0,56	€ -	€ -	€ -
740400	Santa Lucia	33.671	33003	€ 182.331,34	0		€ -	€ 5,52	€ -	0,79	€ -	€ -	€ -
740600	Sanf'Anna	54.100	54021	€ 202.169,79	0		€ -	€ 3,74	€ -		€ -	€ -	€ -
740700	Pasteur	19.581	22171	€ 105.943,67	632	non pervenute	€ 3.020,00	€ 4,78	€ -	0,05	€ 1.044,20	€ -	€ 4.064,20
750300	ASTRA	87.928	80734	€ 356.813,46	0		€ -	€ 4,42	€ -		€ -	€ -	€ -
750400	RICCIARDI	7.710	2553	€ 9.340,28	0		€ -	€ 3,66	€ -		€ -	€ -	€ -
750500	LRM	89.707	89964	€ 401.899,29	0		€ -	€ 4,47	€ -		€ -	€ -	€ -
750600	MADOLAB	22.723	16609	€ 76.778,14	0		€ -	€ 4,62	€ -		€ -	€ -	€ -
760400	ESPOSITO FILOMENA	16.679	16879	€ 71.899,12	0		€ -	€ 4,26	€ -		€ -	€ -	€ -
760500	Barbato Di Sarno	45.818	57695	€ 240.339,81	7295	accettate	€ -	€ 4,17	€ -		€ -	€ -	€ -
760600	Soc. ACM lab.anal.	21.411	21959	€ 95.284,44	0		€ -	€ 4,34	€ -		€ -	€ -	€ -
760700	Primo	58.292	65298	€ 414.633,76	1177	accettate	€ -	€ 6,35	€ -	1,62	€ -	€ -	€ -
760800	SEMEION LAB DI FORNARO F. E.	34.737	33107	€ 161.390,05	0		€ -	€ 4,87	€ -	0,14	€ -	€ -	€ -
760900	DI MAURO GENNARO	55.030	59178	€ 266.294,16	0		€ -	€ 4,50	€ -		€ -	€ -	€ -
761000	L.A.C. DI REA SILVANA	31.946	34573	€ 151.597,93	0		€ -	€ 4,38	€ -		€ -	€ -	€ -
770100	Casa di Cura S.Lucia	28.547	26322	€ 127.417,72	0		€ -	€ 4,84	€ -	0,11	€ -	€ -	€ -
770200	Casa di Cura Trusso	9.344	6644	€ 29.541,42	0		€ -	€ 4,45	€ -		€ -	€ -	€ -
770600	S. Giuseppe	34.379	37623	€ 181.573,62	0		€ -	€ 4,83	€ -	0,10	€ -	€ -	€ -
770700	Blomedical	94.793	102632	€ 482.880,55	0		€ -	€ 4,70	€ -		€ -	€ -	€ -
770800	Biluco	28.712	29032	€ 127.592,96	0		€ -	€ 4,39	€ -		€ -	€ -	€ -
770900	Caldarelli	95.570	76430	€ 370.092,29	0		€ -	€ 4,84	€ -	0,11	€ -	€ -	€ -
771000	Cola	20.625	20824	€ 92.865,52	0		€ -	€ 4,46	€ -		€ -	€ -	€ -
771100	Biodiagnosical snc	50.240	55394	€ 262.426,25	130	accettate	€ -	€ 4,74	€ -	0,01	€ -	€ -	€ -
780200	Napolitano	29.652	30663	€ 139.918,67	0		€ -	€ 4,56	€ -		€ -	€ -	€ -
780300	Di Leva	32.743	32872	€ 145.821,87	0		€ -	€ 4,44	€ -		€ -	€ -	€ -
780400	Rega	64.386	59267	€ 289.416,48	0		€ -	€ 4,88	€ -	0,15	€ -	€ -	€ -
790100	Biocentro sas	18007	24083	€ 117.602,48	4275	accettate	€ -	€ 5,20	€ -	0,47	€ -	€ -	€ -
790200	Centro LA.SA	13888	12021	€ 62.464,12	0		€ -	€ 4,37	€ -		€ -	€ -	€ -
790300	Tortora M.	14671	14359	€ 62.774,86	0		€ -	€ 4,37	€ -		€ -	€ -	€ -
790400	Biodiagn. Poggiom.	54087	54356	€ 280.067,10	0		€ -	€ 5,15	€ -	0,42	€ -	€ -	€ -
76020A	Casa S.Maria Pozzo	10139	22070	€ 71.126,87	10917	accettate	€ -	€ 3,22	€ -		€ -	€ -	€ -
LAB067	C.M.N.	111.490	104542	€ 482.247,00	0		€ -	€ 4,61	€ -		€ -	€ -	€ -

AA



2010	Tetto	Valore medio	Prestazioni	Fatturato		Differenza	data esaurimento	totale abb overselling	valore medio	superamento VM	Controdeduzioni	riattribuzione	totale abb val med	RTU	totale abbattimenti
MIN	€ 3.000.000,00	€ 255,71	14.360	€ 4.429.352,44	€ 1.410.478,13	€ 1.220.774,02	11/09/2010					€ 208.578,42	€		€ 1.220.774,02
prest	11.732		superamento tetto	€ 1.429.352,44											
				fatturato settembre-dicembre	€ 911.407,20	decurtazione dopo data esaurimento									
Codice	Struttura	Prest 2009	Prest 2010	Fattur 2010		prestazioni decurtate		Abbattimento overselling	valore medio	superamento VM	Controdeduzioni super. VM		Abbattimento valore medio	RTU	totale abbattimenti
008442	C.M.O. MED.NUC.	8858	8827	€ 2.586.469,80	€ 911.407,20	2.692		€	€ 293,02	€ 11,74	accettate				€ 788.826,29
008621	Casa Di Cura M. Rosaria	4786	5533	€ 1.842.882,64	€ 499.070,93	1.297		€	€ 333,07	€ 51,79	accettate				€ 431.947,73

SL  
3 SUC  
DEL  
CAMPANIA

Tabella 7

2010	Tetto	Valore medio	Prestazioni	Fatturato	fatturato dicembre	decurtazione dopo data esaurimento	prestazioni decurtate	Differenza	data esaurimento	totale abb overselling	valore medio	superamento VM	riattribuzione	totale abb val med	totale abbattimenti
RD	€	€	€	€	€	€	€	€	20/12/2010	€	€	€	€	€	€
prest	533.866	42,52	532.219	22.951.901,47	485.133,22	137.889,20	137.889,20	137.889,20	20/12/2010	52.700,01	52,20	5,43	36.758,76	73.709,00	264.298,22
		superamento tetto		€ 251.901,47	€ 174.647,96										€ 12.396,75
Codice	Struttura	Prest 2009	Prest 2010	Fattur 2010					Controdeduzioni Overselling	Abbattimento overselling			Controdeduzioni super. VM accettate	Abbattimento valore medio	totale abbattimenti
008016	ME-DI	50455	53143	2.774.040,45											
008017	Centro Laser	27281	28140	1.202.777,78											
008024	Capasso - Pepe	15102	16943	435.072,32					accettate		25,68				418,73
008218	CENTRO RAD. PLINIO	14994	14038	409.586,96	€ 1.473,21	€ 418,73	14				29,18				
008220	CENTRO RAD. QUARANTELLI	6765	6507	137.946,00							21,20				
008319	CRT Radiologia	14293	16449	477.894,19					accettate		29,05				
008323	Centro Gatta	14534	15086	483.602,23							32,06				
008420	GARGIULO RX	7353	7417	309.077,73	€ 7.508,44	€ 2.134,12	51				41,67	16,41	accettate		2.134,12
008425	C.M.O. RX	66463	67906	4.290.240,90	€ 432.935,61	€ 123.053,10	1.948				63,18				123.053,10
008430	EPISTOLATO RX	2807	7185	252.675,91					accettate		35,17				5.671,16
008436	BARON RX	14416	16895	565.781,58	€ 19.952,73	€ 5.671,16	169		accettate		33,49				
008513	Asclione e Panella	16186	14399	308.378,22							21,42				
008520	Tallerio	3365	3529	70.958,19							20,11				162,09
008521	DOCA	20043	25803	539.886,58	€ 570,29	€ 162,09	8		accettate		20,92				
008513	Voccia di Martino	2281	2913	92.688,31							31,82				
008620	Raggi X	12070	14851	489.849,84	€ 4.274,69	€ 1.214,99	37		accettate	50.696,87	32,98	37,64	accettate		51.911,86
008621	Casa Di Cura M. Rosaria	35568	37019	3.124.910,12	€ 17.650,82	€ 5.016,88	59		non pervenute		84,41				5.016,88
150102	Santa Maria la Bruna	1527	1239	25.407,27							20,51				
150105	Clinica Stabia	4842	4594	275.895,00							60,06	13,28	accettate		
150115	Villa delle Margherite	1306	984	18.189,21							18,48				
700500	Altel	9087	10333	309.189,58					accettate		29,92				
700600	AL.CEN.U.O.RADI.	27620	30436	1.668.440,02					accettate		54,82	8,05	accettate		
710400	S.FELICE	4578	3333	77.323,58							23,20				
710600	MELUCCIO	10312	10897	438.294,77							40,22				
730300	Vitolo	11801	11713	293.643,84							25,07				
730400	Guadagno	11564	12800	320.503,01							25,04				2.003,14
731600	Alpha	21854	22208	1.112.422,39						2.003,14	50,09	3,32	non pervenute	73.709,00	73.709,00
750100	LOURDES	5267	8461	314.337,92					accettate		37,15				
760300	CENTRO APRILE	18859	15169	397.812,66							26,23				
770100	Casa di Cura S.Lucia	14706	13791	501.659,01	€ 767,43	€ 218,13	6				36,38				218,13
770200	Casa di Cura Trusso	7230	6740	259.695,20							26,75				
770500	Madaro	6753	7100	189.930,40							32,39				
76020A	Casa S.Maria Pezzo	18414	24198	783.790,30			0	3943	accettate						

AA

ASL  
3 SUD  
DEL

Tabella 8

RT	Tetto	valore medi Prestazioni	Fatturato	Differenza	totale abb overselling	Controdeduzioni super. VM	valore medio superamento VM	valore medio	Abbattimento overselling	Controdeduzioni Overselling	totale abb viai med	RTU	totale abbattimenti
prest	€	€	€	€	€	overselling	€	€	€	€	€	€	€
	625.000,00	25,29	526.797,53	98.202,47									
	24.713												
Codice	Struttura	Prest 2009	Prest 2010	Fattur 2010	overselling	Controdeduzioni	superamento VM	valore medio	Abbattimento	super. VM	Abbattimento valore medio	RTU	totale abbattimenti
008218	CENTRO PLINIO RT	4038	3341	18.187,78	0	ni Overselling	€	5,44	€	€	€	€	€
150105	Clinica Stabia	16225	14618	508.609,75	0		€	34,79	€	accettate	€	€	€

SA





Letto, confermato e sottoscritto.



IL SEGRETARIO VERBALIZZANTE  
(Dott. Marco Tullio)

*Marco Tullio*

**TRASMISSIONE AL COLLEGIO SINDACALE**

La presente deliberazione è stata trasmessa al Collegio Sindacale della A.S.L. ai sensi dell'art. 35 comma 3 della L. R. 03.11.94 n. 32 con nota n. \_\_\_\_\_ in data \_\_\_\_\_

**TRASMISSIONE AL COMITATO DI RAPPRESENTANZA DELLA CONFERENZA DEI SINDACI**

La presente deliberazione è stata trasmessa al Comitato di Rappresentanza dei Sindaci ai sensi dell'art. 35 della L.R. 03.11.94 n. 32 con nota n. \_\_\_\_\_ in data \_\_\_\_\_

**TRASMISSIONE ALLA GIUNTA REGIONALE**

La presente deliberazione è stata trasmessa alla Struttura Regionale di Controllo della G.R.C. ai sensi dell'art.35 della L.R.03.11.94 n. 32 con nota n. \_\_\_\_\_ in data \_\_\_\_\_

**PROVVEDIMENTO DELLA GIUNTA REGIONALE**

Deliberazione della G.R. n. \_\_\_\_\_ del \_\_\_\_\_

Decisione: \_\_\_\_\_

IL FUNZIONARIO

**INVIATA PER L'ESECUZIONE IN DATA 11 AGO. 2014/** A:

<input checked="" type="checkbox"/>	DIRETTORE SANITARIO D'AZIENDA	U.O.C. MATERNO INFANT. DISTRET.	
<input checked="" type="checkbox"/>	DIRETTORE AMMINISTRATIVO D'AZIEN	U.O.C. MEDICINA LEGALE PUBBL.VAL.	
	COLLEGIO SINDACALE	U.O.C. PATOLOGIA CLINICA	
	U.O.C. GABINETTO	U.O.C. PREVENZIONE E PROTEZIONE	
<input checked="" type="checkbox"/>	U.O.C. CONTROLLO DI GESTIONE	U.O.C. Progr. PIAN. VAL. ATTIV. SAN	
	U.O.C. AFFARI GENERALI	U.O.C. PSICOL.INTEG.DONNA E BAMB.	DISTRETTO N. 52
	U.O.C. AFFARI LEGALI	U.O.C. RELAZIONE CON IL PUBBLICO	DISTRETTO N. 53
	U.O.C. ACQUISIZIONE BENI E SERV.	U.O.C. RISK MANAGEMENT	DISTRETTO N. 54
	U.O.C. ASSISTENZA DISTRETTUALE	U.O.S. ISPETTIVA AMM.VA	DISTRETTO N. 55
	U.O.C. ASSISTENZA OSPEDALIERA	U.O.S. ISPETTIVA SANITARIA	DISTRETTO N. 56
	U.O.C. ASS.ZA RIABILITATIVA AREA A	COORD.TO COMITATO ETICO	DISTRETTO N. 57
	U.O.C. ASS.ZA RIABILITATIVA AREA B	COORD.TO GESTIONE LIQUIDATORIA	DISTRETTO N. 58
	U.O.C. ASSISTENZA SANITARIA	COORD.TO PROGETTI FONDI	DISTRETTO N. 59
	U.O.C. EPIDEMIOLOGIA VALUTATIVA	COORD.TO SOCIO SANITARIO AZIEND	OO.RR. AREA NOLANA
	U.O.C. FASCE DEBOLI	DIPARTIMENTO FARMACEUTICO	OO.RR. AREA STABIESE
	U.O.C. FORMAZ. E AGGIORN. PROF.	DIPARTIMENTO PREVENZIONE	OO.RR. GOLFO VESUVIANO
	U.O.C. GESTIONE ECONOMICO FINAN	DIPARTIMENTO SALUTE MENTALE	OO.RR. PENISOLA SORRENTINA
	U.O.C. GESTIONE RISORSE UMANE	DISTRETTO N. 34	U.O.S. A.L.P.I.
	U.O.C. GEST.TECN.PATR.IMMOB.OSP.	DISTRETTO N. 48	
	U.O.C. GEST.TECN.PATR.IMMOB.TER.	DISTRETTO N. 49	
	U.O.C. GEST.TECN.SISTEMI INFORM.	DISTRETTO N. 50	
	U.O.C. MATERNO INFANT. OSPEDAL.	DISTRETTO N. 51	